

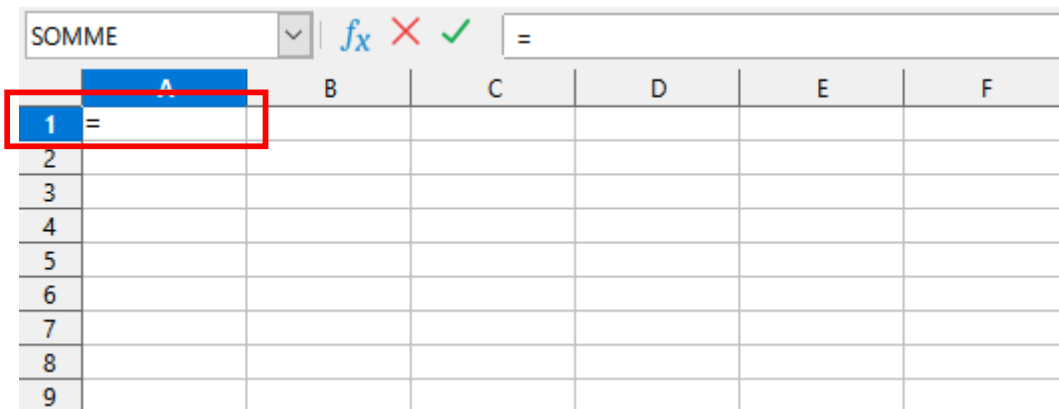
Fonctions simples

LibreOffice Calc 7.2

Dans ce tutoriel, nous allons voir comment utiliser des fonctions de date et de mathématiques simples.

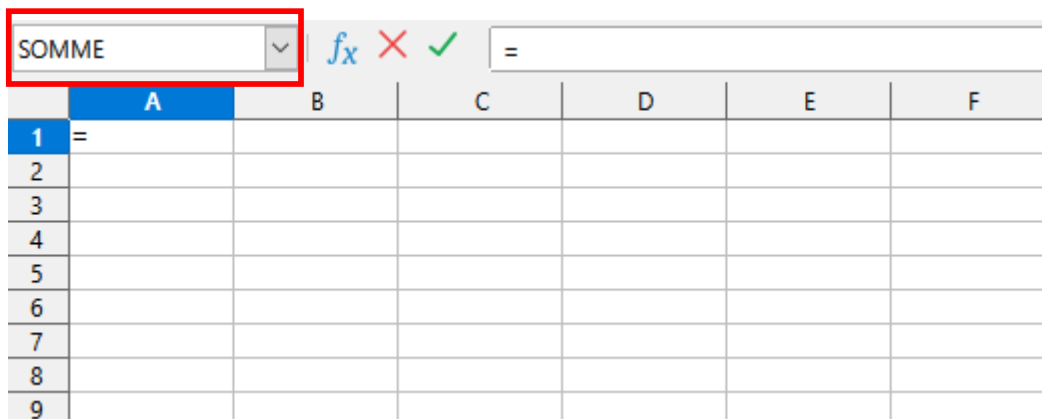
Comment utiliser des fonctions mathématiques simple ?

Pour utiliser des fonctions mathématiques simples, sélectionnez une cellule.



Affichage d'une sélection de cellule.

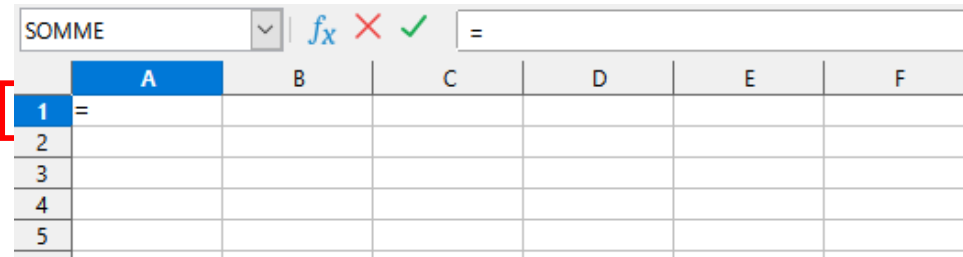
Dans la barre d'outils, sélectionnez dans la « zone nom » la formule que vous souhaitez utiliser.



Affichage de la zone nom.

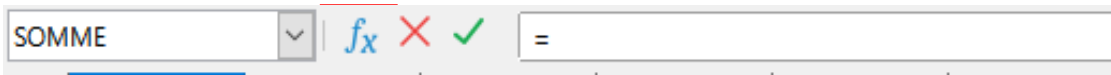
Comment utiliser des fonctions de date simple ?

Pour utiliser des fonctions mathématiques simples, sélectionnez une cellule.



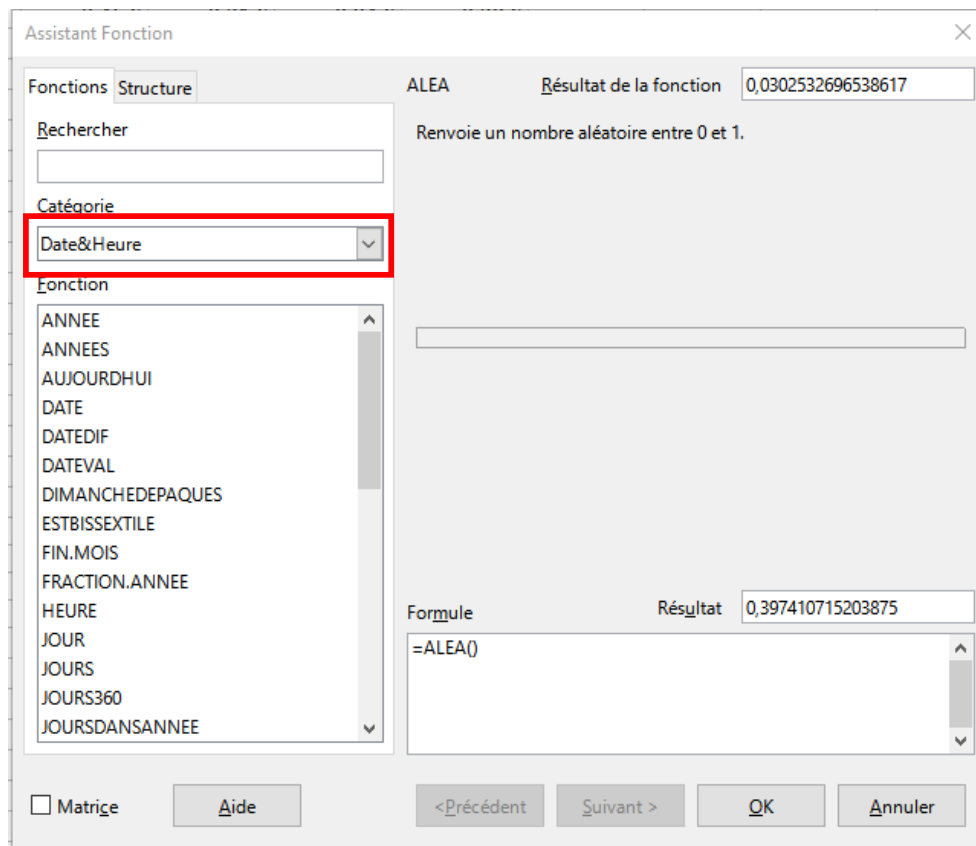
Affichage d'une sélection de cellule.

Dans la barre d'outils, sélectionnez l'onglet « Assistant fonction ».



Affichage de l'onglet « Assistant fonction ».

A partir de la boîte de dialogue, sélectionnez dans la rubrique « Catégorie », « Date et heure ».



Affichage de la boîte de dialogue « Assistant fonction ».