

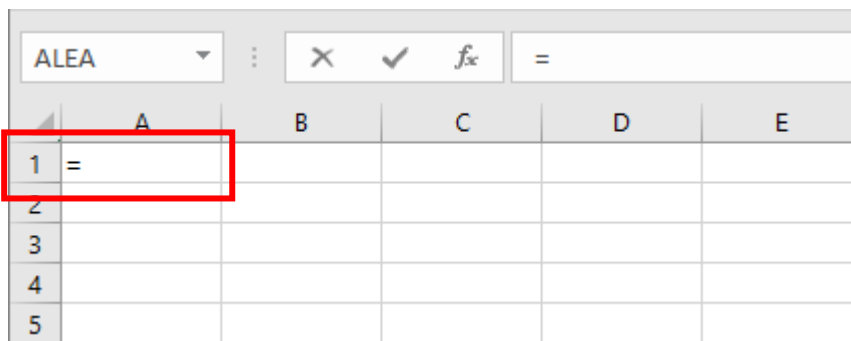
# Calculs arithmétiques simples

## Microsoft Excel 2019

Dans ce tutoriel, nous allons voir comment créer des expressions arithmétiques simples et comment étirer un calcul.

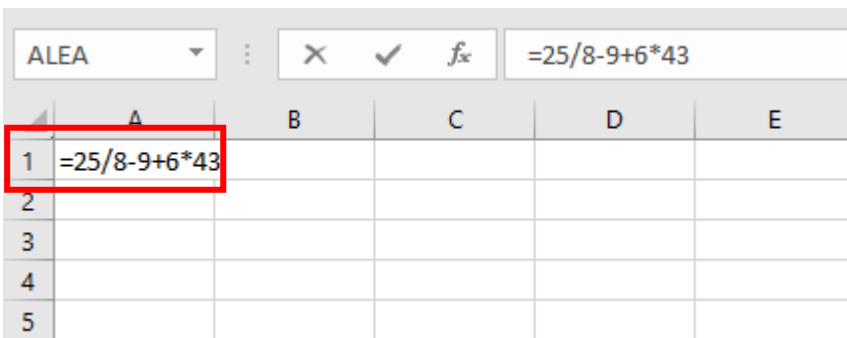
## Comment créer des expressions arithmétiques simple ?

Pour créer des expressions arithmétiques simples, sélectionnez une cellule. Saisissez-y le signe égal.



*Affichage d'une sélection de cellules.*

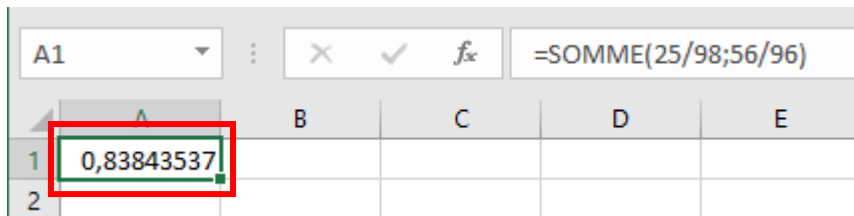
Puis saisissez le calcul.



*Affichage d'un calcul simple*

# Comment étirer un calcul ?

Vous pouvez copier rapidement des formules dans des cellules voisines à l'aide de la poignée de recopie.



*Affichage de la poignée de recopie.*