

# Calculs

## Microsoft Excel 2019

Dans ce tutoriel, nous allons voir comment utiliser les fonctions « textes ».

## Comment utiliser la fonction CONCATENER / CONCAT ?

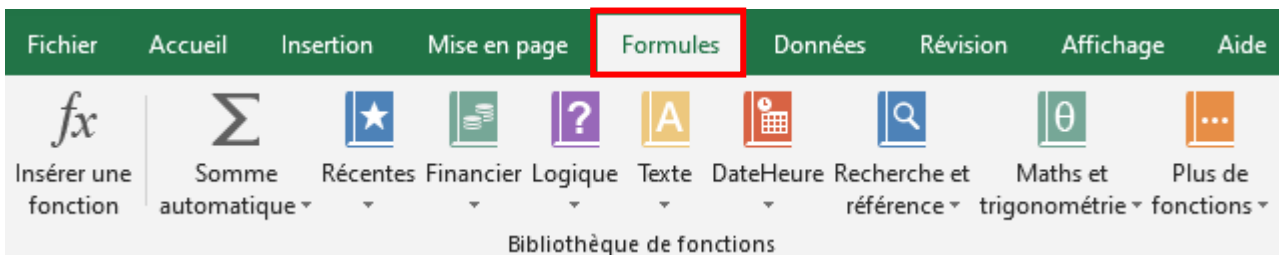
Les fonctions CONCATENER ou CONCAT, sont des fonctions de Texte permettent de regrouper plusieurs cellules en une seule.

Pour utiliser la fonction CONCATENER ou la fonction CONCAT, sélectionnez une cellule. Saisissez-y le signe égal.

NOM	Prénom	NOM Complet
Henri	Salvador	=
Mahfouf	Léna	
Kaba	Fatou	
Beiber	Justin	
Streep	Meryl	
Griezman	Antoine	
Benzema	Karim	
Page	Rene-jean	
Knwoles	Beyonce	
Fenty	Robyn	
Kidadi	Nacima	
Coquerel	Flora	
Thomson	Tristan	
Mane	Sadio	

*Affichage d'une sélection de cellules.*

Dans le ruban cliquez sur l'onglet **Formules**, sélectionnez « Texte » puis dans le menu de l'onglet, recherchez la fonction CONCATENER ou la fonction CONCAT. Vous avez aussi la possibilité de saisir CONCAT ou CONCATENER directement à la suite du signe égal.



*Affichage de l'onglet Formules.*

Arguments de la fonction

CONCAT

Texte1 = texte

Texte2 = texte

Assemble une liste ou une plage de chaînes de caractères.

Texte1: texte1;texte2;... représentent 1 à 254 chaînes ou plages de caractères à assembler sous forme de chaîne de caractères unique.

Résultat =

Aide sur cette fonction

OK Annuler

Affichage de la boîte de dialogue de la fonction CONCAT/ CONCATENER de l'onglet Texte.

Saisissez dans la boîte de dialogue cellules à regrouper.

Arguments de la fonction

CONCAT

Texte1 = "Salvador"

Texte2 = "Henri"

Texte3 = texte

Assemble une liste ou une plage de chaînes de caractères.

Texte2: texte1;texte2;... représentent 1 à 254 chaînes ou plages de caractères à assembler sous forme de chaîne de caractères unique.

Résultat = SalvadorHenri

Aide sur cette fonction

OK Annuler

Affichage de la boîte de dialogue de la fonction CONCAT/ CONCATENER de l'onglet Texte.

NOM	Prénom	NOM Complet
Henri	Salvador	HenriSalvador
Mahfouf	Léna	MahfoufLéna
Kaba	Fatou	KabaFatou
Beiber	Justin	BeiberJustin
Streep	Meryl	StreepMeryl
Griezman	Antoine	GriezmanAntoine
Benzema	Karim	BenzemaKarim
Page	Rene-jean	PageRene-jean
Knwoles	Beyonce	KnwolesBeyonce
Fenty	Robyn	FentyRobyn
Kidadi	Nacima	KidadiNacima
Coquerel	Flora	CoquerelFlora
Thomson	Tristan	ThomsonTristan
Mane	Sadio	ManeSadio

*Affichage du résultat de la fonction CONCAT/ CONCATENER.*

Par défaut, le contenu des cellules est regroupé sans espaces pour modifier cela, ajoutez dans la formule des guillemets séparé par un espace, entre deux point virgules.

Formule: =CONCATENER([@NOM];" ";[@Prénom])

	A	B	I	Q	R	S	T	U	V	W
	NOM	Prénom	NOM Complet							
1										
2	Henri	Salvador	Henri Salvador							
3	Mahfouf	Léna	Mahfouf Léna							
4	Kaba	Fatou	Kaba Fatou							
5	Beiber	Justin	Beiber Justin							
6	Streep	Meryl	Streep Meryl							
7	Griezman	Antoine	Griezman Antoine							
8	Benzema	Karim	Benzema Karim							
9	Page	Rene-jean	Page Rene-jean							
10	Knwoles	Beyonce	Knwoles Beyonce							
11	Fenty	Robyn	Fenty Robyn							
12	Kidadi	Nacima	Kidadi Nacima							
13	Coquerel	Flora	Coquerel Flora							
14	Thomson	Tristan	Thomson Tristan							
15	Mane	Sadio	Mane Sadio							

*Affichage du résultat de la fonction CONCAT/ CONCATENER.*

# Comment utiliser la fonction MINUSCULE ?

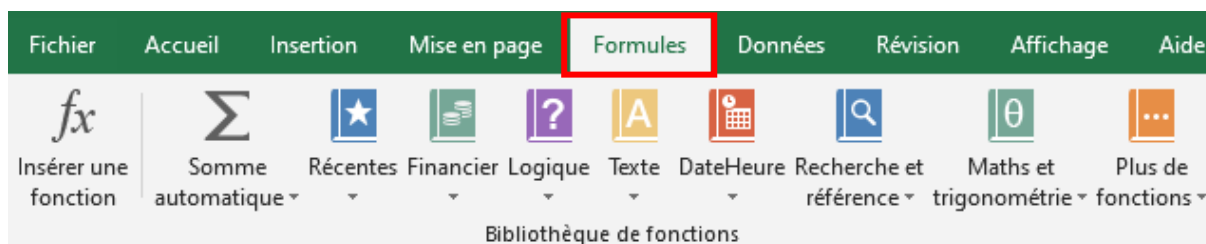
La fonction MINUSCULE convertit toutes les lettres majuscules d'une cellule en lettres minuscules.

Pour utiliser la fonction MINUSCULE, sélectionnez une cellule. Saisissez-y le signe égal.

NOM	Prénom	Colonne1	NOM Complet
HENRI	Salvador	=	HENRI Salvador
MAHFOUF	Léna		MAHFOUF Léna
KABA	Fatou		KABA Fatou
BEIBER	Justin		BEIBER Justin
STREEP	Meryl		STREEP Meryl
GRIEZMAN	Antoine		GRIEZMAN Antoine
BENZEMA	Karim		BENZEMA Karim
PAGE	Rene-jean		PAGE Rene-jean
KNOWLES	Beyonce		KNOWLES Beyonce
FENTY	Robyn		FENTY Robyn
KIDADI	Nacima		KIDADI Nacima
COQUEREL	Flora		COQUEREL Flora
THOMSON	Tristan		THOMSON Tristan
MANE	Sadio		MANE Sadio

*Affichage d'une sélection d'une cellule.*

Dans le ruban cliquez sur l'onglet **Formules**, sélectionnez « Texte » puis dans le menu de l'onglet, recherchez la fonction MINUSCULE. Vous avez aussi la possibilité de saisir MINUSCULE directement à la suite du signe égal.



*Affichage de l'onglet Formules.*

Saisissez dans la boîte de dialogue la cellule à convertir en minuscule.

NOM	Prénom	Colonne1	NOM Complet
HENRI	Salvador	=MINUSCULE([@NOM])	
MAHFOUF	Léna		MAHFOUF Léna
KABA	Fatou		KABA Fatou
BEIBER	Justin		BEIBER Justin
STREEP	Meryl		STREEP Meryl
GRIEZMAN	Antoine		GRIEZMAN Antoine
BENZEMA	Karim		BENZEMA Karim
PAGE	Rene-jean		PAGE Rene-jean
KNOWLES	Beyonce		KNOWLES Beyonce
FENTY	Robyn		FENTY Robyn
KIDADI	Nacima		KIDADI Nacima
COQUEREL	Flora		COQUEREL Flora
THOMSON	Tristan		THOMSON Tristan
MANE	Sadio		MANE Sadio

Arguments de la fonction

MINUSCULE

Texte [ @NOM ] = "HENRI"

= "henri"

Convertit toutes les lettres majuscules en une chaîne de caractères en minuscules.

**Texte** est le texte que vous voulez convertir en caractères minuscules. Les caractères du texte qui ne sont pas des lettres ne sont pas modifiés.

Résultat = henri

[Aide sur cette fonction](#)

OK Annuler

*Affichage de la boîte de dialogue de la formule MINUSCULE.*

NOM	Prénom	Minuscule	NOM Complet				
HENRI	Salvador	henri	HENRI Salvador				
MAHFOUF	Léna	mahfouf	MAHFOUF Léna				
KABA	Fatou	kaba	KABA Fatou				
BEIBER	Justin	beiber	BEIBER Justin				
STREEP	Meryl	streep	STREEP Meryl				
GRIEZMAN	Antoine	griezman	GRIEZMAN Antoine				
BENZEMA	Karim	benzema	BENZEMA Karim				
PAGE	Rene-jean	page	PAGE Rene-jean				
KNOWLES	Beyonce	knowles	KNOWLES Beyonce				
FENTY	Robyn	fenty	FENTY Robyn				
KIDADI	Nacima	kidadi	KIDADI Nacima				
COQUEREL	Flora	coquerel	COQUEREL Flora				
THOMSON	Tristan	thomson	THOMSON Tristan				
MANE	Sadio	mane	MANE Sadio				

*Affichage de la fonction MINUSCULE.*

# Comment utiliser la fonction MAJUSCULE ?

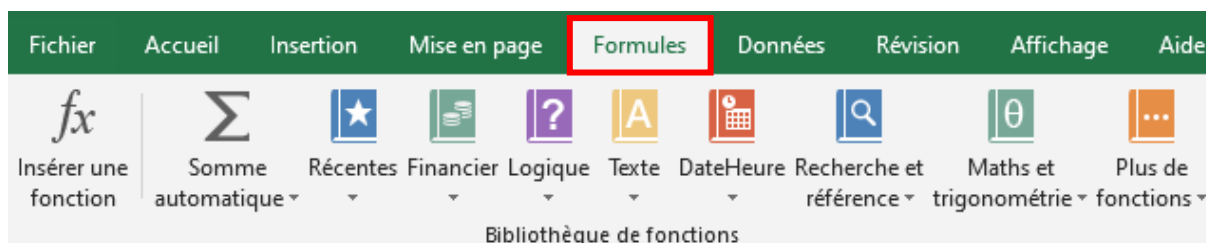
La fonction MAJUSCULE, convertit toutes les lettres minuscules d'une cellule en lettres majuscules.

Pour utiliser la fonction MAJUSCULE, sélectionnez une cellule. Saisissez-y le signe égal.

NOM	Prénom	Majuscule	Minuscule	Sondage : Nb d'enfar
HENRI	Salvador	=	henri	1
MAHFOUF	Léna		mahfouf	0
KABA	Fatou		kaba	0
BEIBER	Justin		beiber	4
STREEP	Meryl		streep	0
GRIEZMAN	Antoine		griezman	2
BENZEMA	Karim		benzema	2
PAGE	Rene-jean		page	3
KNOWLES	Beyonce		knowles	0
FENTY	Robyn		fenty	2
KIDADI	Nacima		kidadi	2
COQUEREL	Flora		coquerel	0
THOMSON	Tristan		thomson	2
MANE	Sadio		mane	0

*Affichage d'une sélection d'une cellule.*

Dans le ruban cliquez sur l'onglet **Formules**, sélectionnez « Texte » puis dans le menu de l'onglet, recherchez la fonction MAJUSCULE. Vous avez aussi la possibilité de saisir MAJUSCULE directement à la suite du signe égal.



*Affichage de l'onglet Formules.*

Saisissez dans la boîte de dialogue la cellule à convertir en majuscule

NOM	Prénom	Majuscule	Minuscule	Sondage : Nb d'enfar
HENRI	Salvador	(B2:B15)	henri	1
MAHFOUF	Léna		mahfouf	
KABA	Fatou		kaba	
BEIBER	Justin		beiber	
STREEP	Meryl		streep	
GRIEZMAN	Antoine		griezman	
BENZEMA	Karim		benzema	
PAGE	Rene-jean		page	
KNOWLES	Beyonce		knowles	
FENTY	Robyn		fenty	
KIDADI	Nacima		kidadi	
COQUEREL	Flora		coquerel	
THOMSON	Tristan		thomson	
MANE	Sadio		mane	

Arguments de la fonction

MAJUSCULE

Texte B2:B15 = "Salvador"

= "SALVADOR"

Convertit une chaîne de caractères en majuscules.

Texte est le texte que vous voulez convertir en caractères majuscules, une référence ou une chaîne de caractères.

Résultat = SALVADOR

[Aide sur cette fonction](#)

OK Annuler

*Affichage de la boîte de dialogue de la formule MAJUSCULE.*

NOM	Prénom	Majuscule	Minuscule	Sondage : Nb d'enfar
HENRI	Salvador	SALVADOR	henri	1
MAHFOUF	Léna	LÉNA	mahfouf	0
KABA	Fatou	FATOU	kaba	0
BEIBER	Justin	JUSTIN	beiber	4
STREEP	Meryl	MERYL	streep	0
GRIEZMAN	Antoine	ANTOINE	griezman	2
BENZEMA	Karim	KARIM	benzema	2
PAGE	Rene-jean	RENE-JEAN	page	3
KNOWLES	Beyonce	BEYONCE	knowles	0
FENTY	Robyn	ROBYN	fenty	2
KIDADI	Nacima	NACIMA	kidadi	2
COQUEREL	Flora	FLORA	coquerel	0
THOMSON	Tristan	TRISTAN	thomson	2
MANE	Sadio	SADIO	mane	0

*Affichage de la fonction MAJUSCULE.*