

SIDES : KIT DE DÉMARRAGE

SOMMAIRE

Se connecter.....	1
Se certifier.....	2
Ajouter du contenu.....	4
Assistance.....	5

SE CONNECTER

se rendre sur : <https://side-sante.fr/>

Comptes universitaires

Utilisez votre compte institutionnel pour vous identifier sur la plateforme ?

Sélectionnez votre institution

Sélectionnez votre site

[Connexion](#)

Saisir votre identifiant **enseignant** (pas de compte @etu)

- ➔ Identifiants perdus ? cliquer sur [Mot de passe oublié](#)
- ➔ Autres problèmes de connexion, contacter le [@support technique](#)

 UNIVERSITÉ
PARIS
DESCARTES

Votre identifiant

Votre mot de passe

[Me connecter](#)

Pour des raisons de sécurité, veuillez fermer votre navigateur lorsque vous avez fini d'accéder aux services authentifiés.

Première connexion Mot de passe oublié

SE CERTIFIER

1) Aller dans l'espace apprenant : <https://side-sante.fr/learning/index>

The screenshot shows the SIDES learning interface. On the left is a navigation menu with categories: Accueil, Formations, Evaluations & entraînements, and Recueil de compétences. The 'Formations' category is highlighted in green. Under 'Formations', the item 'Modules de certification' is circled in red. A large grey arrow points from the 'Modules de certification' item in the main dashboard area to the circled item in the navigation menu.

Formations

- Vos formations
- Votre calendrier
- ✓ Modules de certification

Evaluations & entraînements

- Épreuves
- Entraînements prédéfinis
- Entraînements personnalisés
- Banque locale et nationale
- Suivi de vos banques

Recueil de compétences

- Vos recueils

Accueil

Formations

- Vos formations
- Votre calendrier
- ✓ Modules de certification

Evaluations & entraînements

- Épreuves
- Entraînements prédéfinis
- Entraînements personnalisés
- Banque locale et nationale
- Suivi de vos banques

Recueil de compétences

- Vos recueils

Statistiques de vos connexions sur la dernière année

Date	Connexions
01/2019	~10
04/2019	~15
07/2019	~20
12/2019	~30

2) En haut à gauche, choisir
Formations > Modules de certification

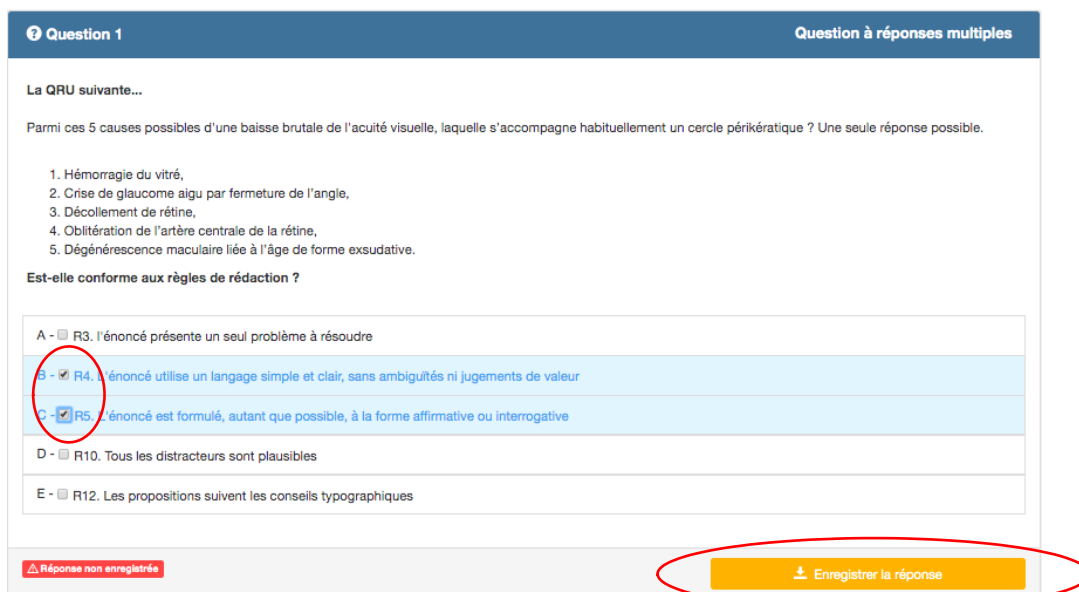
Si vous ne le voyez pas, vérifiez que vous êtes sur la bonne page : celle de l'[espace apprenant](https://side-sante.fr/learning/index)

- 3) Visualiser tous les **cours vidéo** (5 modules, environ 2h30 en tout)



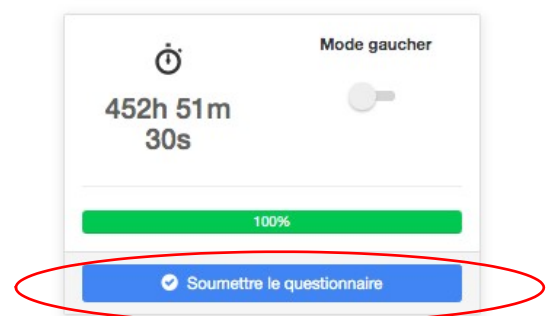
- 4) Cliquer sur **Certification SIDES** en bas de page

- 5) Répondre aux 10 questions :
Pour chacune, sélectionner la ou les réponses puis « **Enregistrer la réponse** »



- 6) Cliquer sur « **soumettre le questionnaire** » à droite de l'écran.

NB : il est possible de recommencer le questionnaire en cas de score insuffisant



- 7) La certification est octroyée manuellement par l'enseignant référent si le score est suffisant.

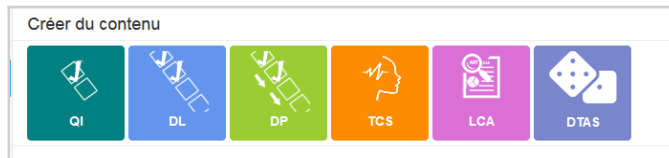
- 8) Si votre certification n'est pas validée dans les trois jours, contacter l'enseignant référent : aide.enseignant.sides@medecine.parisdescartes.fr

AJOUTER DU CONTENU

1) Choisir **épreuves d'évaluation / Catalogue des questions (ISD)**

Epreuves d'évaluation
Catalogues de questions (ISD)

2) Choisir **type de contenu**



3) Donner un titre et choisir le type de questions

Créer une nouvelle question

Titre
Question

Type
Question à réponses multiples - QRM

Annuler Créer

4) Cliquer sur contenu



Rédiger une introduction et cliquer sur ajouter des questions pour créer les questions

5) Enregistrer

Modifier l'introduction **Aperçu** Contenu Metadonnées

+ Ajouter des questions

Question 1 - QRM

Titre
Question

Coefficient de pondération dans le dossier actuel
1

Le titre ne sera pas visible par les apprenants.

Le coefficient de pondération par défaut de cette question est 1

Énoncé de la question :

Propositions :

+ Ajouter une proposition

Proposition A Valide

Réponse 1

Proposition B Faux

Réponse 1

Enregistrer

et cliquer sur aperçu pour voir le résultat final

ASSISTANCE

Pour les questions de :

- **Certifications** et transferts de certifications obtenus dans une autre faculté
- Configurer des **QCMs**
- **Contenus** / cours / questionnaires SIDES
- S'y retrouver dans l'**interface** et les options

→ Contacter les **enseignants référents**: aide.enseignant.sides@medecine.parisdescartes.fr

- Vous êtes enseignant et ne voyez pas les cours de **votre matière**
- Vous souhaitez voir des cours auxquels vous n'avez **pas accès** (requiert une **autorisation** de la direction)

→ Contacter la **scolarité** : aide.scolarite.sides@medecine.parisdescartes.fr

- En cas de problème d'accès à SIDES (compte inexistant ou indisponible)
- Manque d'accès à des fonctionnalités
- Dysfonctionnements, bugs

→ Contacter le **Support technique** : support.sides@medecine.parisdescartes.fr

Merci et bonne découverte de SIDES !
