

Feuille de route : Connaître les métiers - Durée : 3h00**Objectif général****Explorer les métiers via la plateforme PARCOUREO**

Cette séance est destinée à vous aider à explorer les métiers à partir d'un travail de prise d'informations au sein d'une base de données métiers. Il s'agira de repérer le métier cible en lien avec vos études de santé mais aussi d'identifier les alternatives (ou le plan B) à votre projet initial.

Objectifs opérationnels

- Repérer les éléments clés d'un métier
- Identifier les métiers qui me plaisent
- S'approprier les informations pour construire un projet personnel et professionnel

Contenu de l'activité

L'activité nécessite de se connecter sur la plateforme PARCOUREO : www.parcoureo.fr

A partir du code d'activation suivant : **KCWHFJNT**, créez votre espace personnel. Vous aurez alors accès à cet espace pendant 90 jours.

La vidéo « Fondation JAE mode d'emploi Parcoureo » vous permet de rapidement prendre connaissance de l'utilisation de la plateforme : <https://www.youtube.com/watch?v=xplEt5AkKZQ>

Travail préparatoire

A partir de la liste « mots-clés » disponible dans les ressources, cochez spontanément les 5 mots-clés qui vous intéressent. Vous pouvez aller jusqu'à 10 mots-clés maximum. Pour chacun d'entre eux notez les raisons pour lesquelles vous le choisissez (à quelles activités, centres d'intérêts, loisirs, rencontres, traits de caractères, ou expériences personnelles... il est possible de le rattacher).

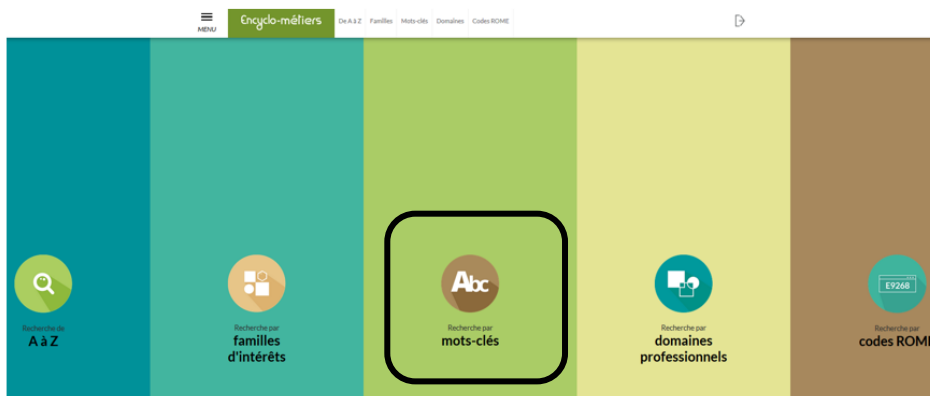
Exercice 1

Ouvrez maintenant votre espace PARCOUREO et accédez à l'Encyclo-métiers, choisissez l'entrée par mots-clés.

Etape 1 :



Etape 2 :



Vous retrouvez les mots-clés de votre liste de mots-clés.

Cliquez sur chaque mot-clé sélectionné dans la liste préalablement établie, et découvrez maintenant la liste des métiers associés.

Il est important de **prendre le temps d'explorer les fiches**. Il faut au minimum lire « en bref » puis « dans le détail ».

| Infographiste

Infographiste

🗨️
★
📄

En bref

Dans le détail

Formation

Revenus

Perspectives d'emploi

Familles d'intérêts

Domaine professionnel

Conditions de travail

Autres appellations du métier

Documentation

Sites utiles

Vidéos

⋯ En bref...

Architecte de l'image numérique, l'infographiste est à la fois une artiste et une technicienne qui maîtrise l'outil informatique. Elle exerce ses talents dans des domaines aussi variés que la conception de logiciels, de sites web ou de jeux vidéo, la production audiovisuelle et cinématographique, la publicité ou l'édition. Elle travaille sur les formes, les couleurs et les lumières, réalise des effets spéciaux, anime des personnages, enchaîne des écrans pour donner vie à des produits destinés à divertir, informer, vendre ou éduquer... Sa créativité doit se plier aux exigences de ces objectifs particuliers, définis par le client ou le commanditaire.

🔍 Dans le détail...

[REPLIER LA FICHE MÉTIER](#)

— L'architecte de l'image numérique



L'infographiste est une architecte de l'image numérique. A l'aide d'outils informatiques et de logiciels dédiés, elle crée et donne vie à des images. Elle réalise des dessins et des animations, retouche des photos, crée des jeux de lumière et des effets spéciaux, des mises en relief, des enchaînements d'images... en deux ou trois dimensions.

Si la graphiste travaille l'image fixe destinée à l'impression, l'infographiste est la spécialiste de l'image multimédia intégrée aux sites web, aux jeux vidéo, aux productions audiovisuelles...

— Créer des supports visuels, pour la publicité et l'édition



Pour chaque liste:

- notez les métiers que vous ne connaissez pas
- ajoutez les métiers préférés à la liste des " favoris " grâce à l'icône 
- affichez la liste des métiers favoris et notez pour chaque métier ce qui vous plaît particulièrement. Utilisez l'icône  « ajouter un commentaire » prévu à cet effet.

Exercice 2

J'analyse mes fiches métiers. Pour chaque fiche-métier classée dans vos favoris, répondez aux questions suivantes :

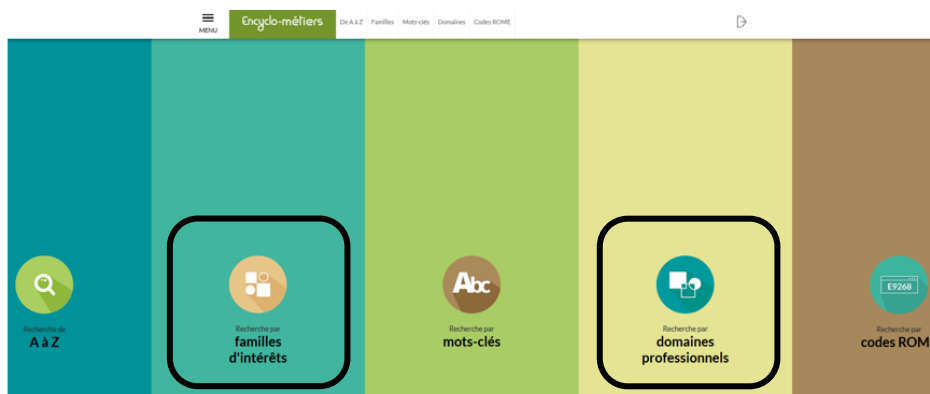
- Pour quelles raisons avez-vous ajouté ce métier en "favori" ?
- Qu'est-ce qui vous plaît en lui ?
- Quelles infos avez-vous sur les débouchés et les perspectives d'emploi ?
- Avez-vous besoin d'informations supplémentaires dans ce domaine ou pas ?
- Pouvez-vous accéder à ce métier sans avoir besoin de vous former ? Pourquoi ?
- Estimez-vous qu'une formation est nécessaire ? Laquelle choisiriez-vous ? (notez le cursus de formation, les conditions d'accès, la localisation, le coût..., notez aussi bien-sûr les hésitations éventuelles entre plusieurs formations)
- Quelles questions ou quels éléments d'information sur ce métier vous semble-t-il important de rajouter ?

Après avoir passé tous les métiers favoris au crible de ce questionnaire, demandez-vous si :



- Y-a-t-il à présent parmi vos favoris, des métiers que vous ne souhaitez pas retenir dans votre projet ? Le(s)quel(s) ?
- Quel(s) métier(s) vous attirent le plus ?
- Quel(s) métier(s) vous semblent le(s) plus facilement accessible(s) pour vous ?
- Quel(s) métier(s) pourriez-vous retenir pour votre projet professionnel ?
- Vous manque-t-il une information qui vous bloque dans votre prise de décision? Laquelle?

Exercice 3

Renouvelez le travail en choisissant cette fois-ci l'entrée par famille d'intérêt et par domaines professionnels. Vous allez pouvoir découvrir de nouveaux métiers qui ne sont probablement pas apparu lors des recherches précédentes :




A chaque fois, pensez à :

- notez les métiers que vous ne connaissez pas
- ajoutez les métiers préférés à la liste des " favoris " grâce à l'icône 
- affichez la liste des métiers favoris et notez pour chaque métier ce qu'il leur plaît particulièrement. Utilisez l'icône  « ajouter un commentaire » prévu à cet effet.

Exercice 4

Pour terminer et synthétiser votre travail d'exploration, procéder à la comparaison des métiers.

A partir de la liste des favoris, regroupez-les par groupe de 2, 3 ou 4 pour effectuer des comparaisons.

Cliquer sur l'icône  pour choisir les métiers que vous souhaitez comparer.

Ensuite cliquer en haut de la page pour voir la liste détaillée et choisissez les items à comparer : formation, perspective d'emploi, familles d'intérêt, conditions de travail, ...

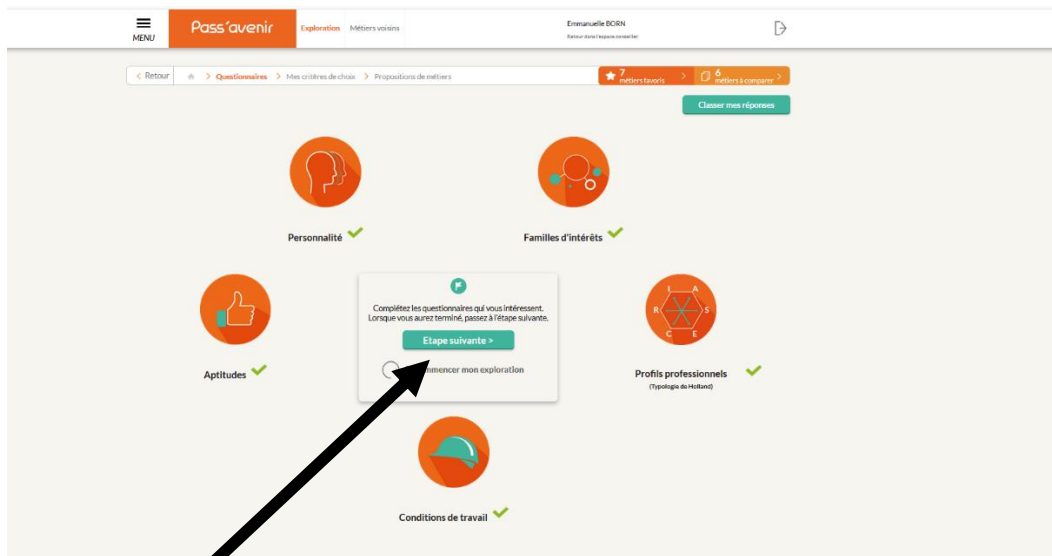
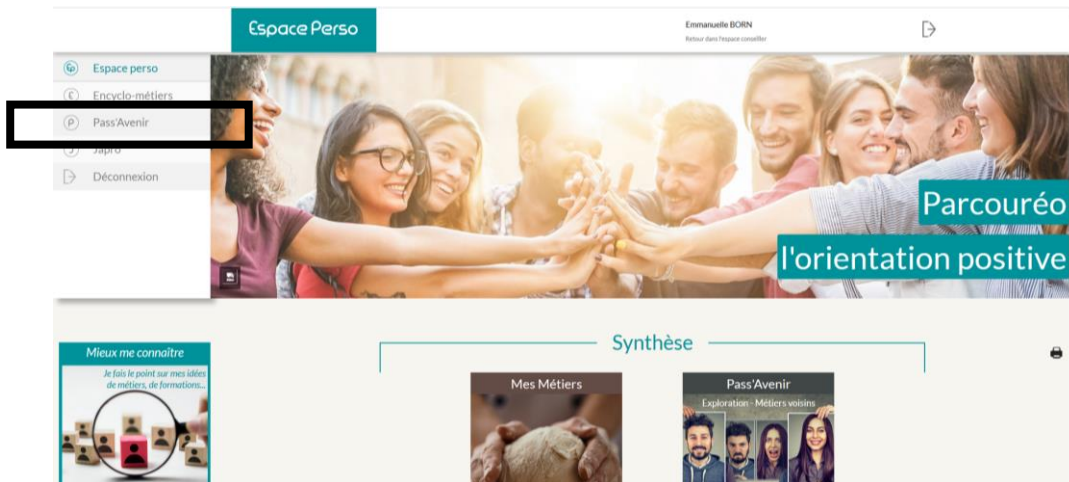
The screenshot shows a web interface for managing favorite jobs. At the top, there are buttons for '9 métiers favoris' and '3 métiers à comparer'. Below is a search bar and a sorting section with options: 'Ordre alphabétique', 'Domaine pro.', 'Niveau de formation', and 'Mes priorités'. A list of jobs is shown under 'Métiers non classés'. Annotations indicate that 'Etape 1 : sélectionnez' points to the selection icons (a square with a document icon) for 'Audioprothésiste', 'Ergothérapeute', and 'Orthophoniste'. 'Etape 2 : cliquez' points to the '3 métiers à comparer' button.

— TOUT FERMER		Audioprothésiste	Ergothérapeute	Orthophoniste
Perspectives d'emploi				
Favorable	>	-	✓	✓
Dans la moyenne	>	✓	-	-
Familles d'intérêts				
Activité manuelle	>	✓	✓	-
Aide aux personnes	>	✓	✓	✓
Commerce	>	✓	-	-
Sciences	>	✓	✓	✓
Domaines professionnels				
Santé	>	✓	✓	✓
Conditions de travail				
Dépense physique				
Pas ou peu de dépense physique	>	✓	-	✓
Dépense physique modérée	>	-	✓	-
Horaires et déplacements				
Travail le samedi ou le dimanche	>	✓	-	-
Horaire supérieur à la moyenne	>	✓	-	✓

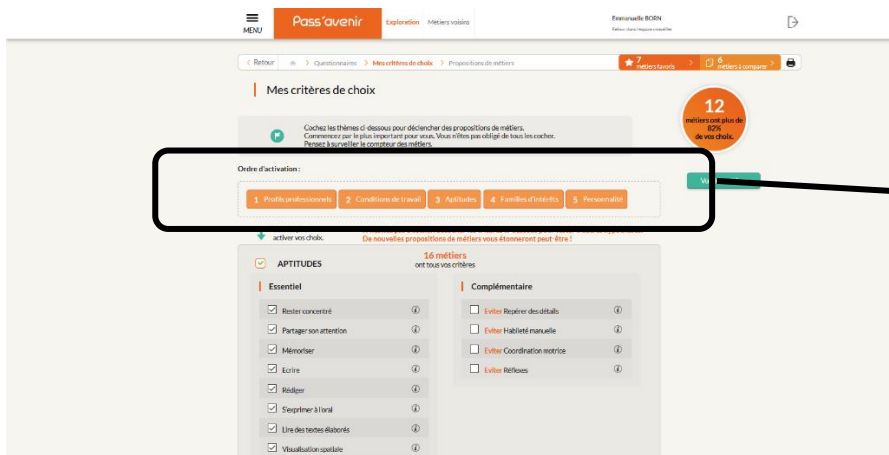
Exercice 5 :

Dans l'espace PARCOUREO, accédez à la partie Pass'avenir, **EXPLORATION**

Répondez successivement aux différents questionnaires (Personnalité, aptitudes, famille d'intérêts, profil professionnel, conditions de travail).



Sélectionnez l'étape suivante et vérifiez que tous les critères (Personnalité, aptitudes, famille d'intérêts, profil professionnel, conditions de travail) soient cochés.



Les 5 critères doivent être cochés et apparaître dans ordre d'activation

Sélectionnez ensuite l'icône **Voir les métiers**

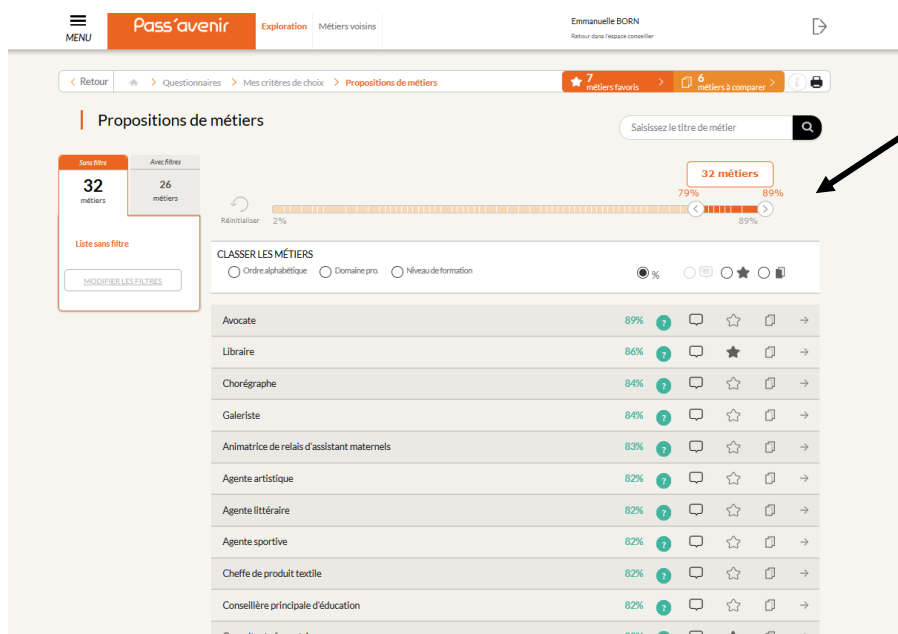


Vous avez accès à une **liste de métiers issus de la base de données et sélectionnés à partir de l'ensemble des critères** que vous avez identifiés dans les 5 questionnaires. Il ne s'agit pas d'y « lire votre avenir » mais d'ouvrir votre champ des possibles en fonction de critères que vous aurez jugé pertinents.

Aussi, il se peut que des métiers de la liste n'attirent pas votre attention ou au contraire que certains métiers méconnus puissent susciter votre intérêt situent les métiers identifiés dans votre liste de favoris (% de critères communs).

Vous pouvez identifier les **critères qui vous semblent les plus importants dans l'exercice de votre futur métier**, ceux qui vous semblent les moins importants.

A tout moment, vous pouvez modifier ces critères et ouvrir la liste de métiers en jouant avec le **curseur** en haut de la liste.



The screenshot shows the 'Propositions de métiers' page. At the top, there's a navigation bar with 'Pass'avenir', 'Exploration', and 'Métiers voisins'. Below that, a breadcrumb trail reads 'Retour > Questionnaires > Mes critères de choix > Propositions de métiers'. A search bar contains 'Saisissez le titre de métier'. A filter section shows '32 métiers' selected under 'Avec filtres' and '26 métiers' under 'Sans filtre'. A progress bar indicates '32 métiers' with a range from 79% to 89%. Below this is a 'CLASSER LES MÉTIERS' section with radio buttons for 'Ordre alphabétique', 'Domaine pro.', and 'Niveau de formation', and a percentage selector set to 3%. The main list of professions includes: Avocate (89%), Libraire (86%), Chorégraphe (84%), Galeriste (84%), Animatrice de relais d'assistant maternels (83%), Agente artistique (82%), Agente littéraire (82%), Agente sportive (82%), Cheffe de produit textile (82%), Conseillère principale d'éducation (82%), and Consultante formatrice (82%). Each entry has icons for help, chat, favorite, and share.

L'exploration des métiers avec les fiches de PARCOUREO est **très complète**. Tous les champs peuvent être explorés : les éléments relatifs à la personnalité, aux centres d'intérêt professionnels, aux aptitudes, au profil. Il est possible de confronter et de questionner tous les éléments de votre **bilan** personnel, de construire votre **projet, son alternative, d'explorer le marché du travail** en consultant et analysant les offres directement depuis la plateforme, de vous renseigner plus précisément encore à partir des sites utiles.

En bref
Dans le détail
Traits de personnalité
Aptitudes
Profils professionnels
Formation
Revenus
Perspectives d'emploi
Familles d'intérêts
Domaine professionnel
Conditions de travail
Autres appellations du métier
Documentation
Sites utiles

Travail à déposer dans le devoir Moodle : Synthèse « Enquête métier »

A partir de la fiche Enquête métier déposée dans le dossier ressources, choisissez un métier cible et réalisez en l'analyse en vous aidant de **tous les items** de la fiche. Il ne s'agit **pas de faire du copier-coller** de la fiche Parcouréo mais de **vous réapproprier l'information consultée en vue de la synthétiser pour préparer votre oral**. Aussi, votre analyse tiendra sur 2 pages A4 minimum et elle sera déposée en format PDF dans le devoir Moodle prévu à cet effet.

Ressources : Liste de mots-clés PARCOUREO, fiche « Enquête métier »